

<http://www.leafkyoto.net/areanavi/>

京都・滋賀を楽しむポータルサイト WEBLeaf  
エリアナビ 簡単マニュアル

Ver.3

<http://www.leafkyoto.net/>  
リーフ・パブリケーションズ

1. 管理画面にログインする
2. 営業時間、定休日の変更など、お店の基本情報を変更したい
3. お店TOPのサブ写真を変更したい
4. メニューページの写真を修正・追加したい
5. メニューページの写真の見せ方を変更したい
6. メニューページのメニューを修正・追加したい
7. クーポンを追加したい
8. おすすめ情報を投稿したい
9. 新しくページを追加したい
10. 問い合わせ

http://www.leafkyoto.net/cms/

管理画面用URLに  
アクセス



ご契約されている企業様は、ログインしてください。

メールアドレス

パスワード

次回から自動的にログイン

ID/パスワードを  
入力

ID :  
パスワード :



ログイン

お知らせ お問い合わせ

**Leafからのお知らせ**  
2009年03月24日 テスト

**お店の情報修正**   
営業時間、定休日の変更などがありましたら、こちらから修正してください。

**新着情報管理**   
お店のキャンペーン情報などを掲載することが出来ます。LeafのWebサイトのトップページにも1週刊以内の情報がランダムに表示されます。

**各種ページ設定**   
メニューや商品、お店の特色など、フォーマットを選んで独自のページを追加・更新するにはこちらから。

**クーポン情報管理**   
各種クーポン情報の掲載・更新が行えます。期間中のクーポンを掲載して頂くと、検索結果に「クーポン」マークが表示され、より読者の目にとまります。

見たまま編集を開く

メニューのページから  
「見たまま編集」を押す



基本情報の修正

お店の基本情報は【詳細】近くにある  
「編集」ボタンを押し、修正内容入力

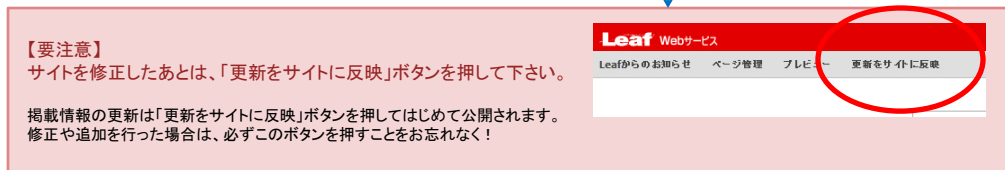


登録

登録ボタンを押す

サイトに反映

メニューのページから  
「更新をサイトに反映」ボタンを押す



営業時間や定休日など、お店の基本情報は【詳細】にまとめられます。

お店で編集できない項目を修正希望の場合は、Leafにて修正をお受けいたしますので、お問い合わせください。

修正できない項目・・・店名、ジャンル、電話番号、エリア、住所、URL

キャッチコピーや本文を修正したい場合は？

キャッチや本文はお店の良さを、読者の皆様へ客観的に伝えることを目的としているため、Leafで管理しております。

ただし、ご要望いただければ、Leafにてリライト、修正をお受けいたしますので、お問い合わせください。

## 見たまま編集を開く

メニューのページから  
「見たまま編集」を押す

## 写真リストを表示

写真近くの「編集」ボタンを押し、  
写真リストを表示

## 写真の変更

変更したい写真の「編集」  
ボタンを押し、変更内容を入力

## 確認

「内容を確認する」ボタンを押し、  
確認画面へ

## 変更完了

OKの場合、「内容を登録する」  
ボタンを押せば完了

## サイトに反映

メニューのページから  
「更新をサイトに反映」ボタンを押す



サブ写真を変更する場合は、  
「編集」ボタンを押し、写真リストを表示



### 写真リスト

- ・「新規登録」で画像の登録が可能
- ・▼▲でサブ写真の順番を入れ替えることが可能で、上から3件までが表示されます



### メイン写真は変更できない？

全頁のキャッチや本文同様メイン写真はお店の良さを、読者の皆様へ客観的に伝えることを目的としているため、Leafで管理しております。ただし、ご要望いただければ、変更をお受けいたしますので、お問い合わせください。

**【要注意】**  
サイトを修正したあとは、「更新をサイトに反映」ボタンを押して下さい。

掲載情報の更新は「更新をサイトに反映」ボタンを押してはじめて公開されます。修正や追加を行った場合は、必ずこのボタンを押すことをお忘れなく！



## 見たまま編集を開く

メニューのページから  
「見たまま編集」を押す



写真を変更する場合は、  
「編集」ボタンを押し、写真リストを表示

## 写真リストを表示

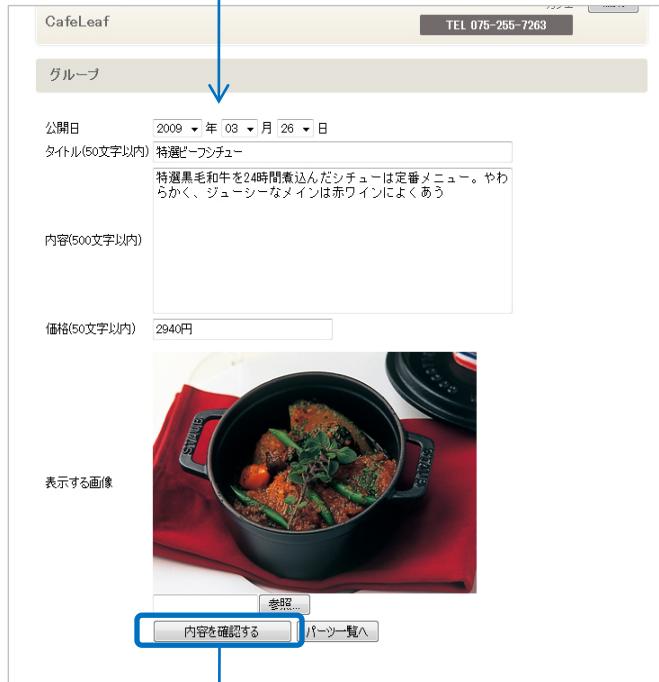
写真近くの「編集」ボタンを押し、  
写真リストを表示



- 「新規登録」で画像の登録が可能
- ▼▲でサブ写真の順番を入れ替えることが可能
- 最大6枚まで掲載が可能(上位から6枚)

## 写真の変更

変更したい写真の「編集」  
ボタンを押し、変更内容を入力



## 確認

「内容を確認する」ボタンを押し、  
確認画面へ

## 変更完了

OKの場合、「内容を登録する」ボタンを  
押せば完了

## サイトに反映

メニューのページから  
「更新をサイトに反映」ボタンを押す

【要注意】  
サイトを修正したあとは、「更新をサイトに反映」ボタンを押して下さい。

掲載情報の更新は「更新をサイトに反映」ボタンを押してはじめて公開されます。  
修正や追加を行った場合は、必ずこのボタンを押すことをお忘れなく！



見たまま編集を開く

メニューのページから  
「見たまま編集」を押す

写真表示を表示

赤い帯の中の「編集」ボタンを押し、  
写真表示設定を表示

設定の変更

変更したいレイアウトに  
設定する

変更完了

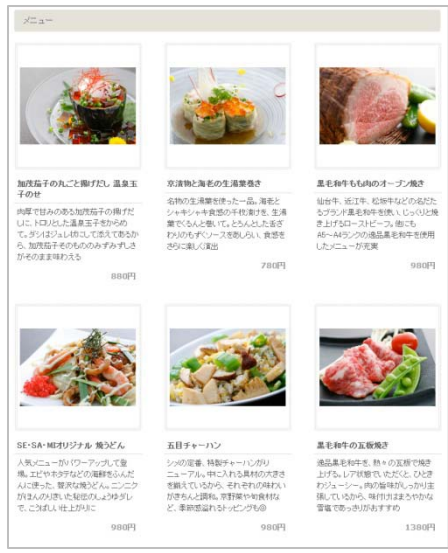
OKの場合、「内容を登録する」  
ボタンを押せば完了

サイトに反映

メニューのページから  
「更新をサイトに反映」ボタンを押す



写真表示パターンは3種類



### ①画像スタイル表示

- 最大6つまで表示



### ②画像リスト表示

- 最大6つまで表示



### ③画像メイン表示

- 最大6つまで表示

## 見たまま編集を開く

メニューのページから  
「見たまま編集」を押す

## リストを表示

メニューリスト近くの「編集」ボタンを  
押し、リストを表示

## 大・中見出しの変更

リスト一覧では、  
大見出しおよび、中見出しを修正

## 各メニューの変更

リストの「パーツ編集」でメニューリスト  
表示。編集ボタンを押し変更へ

## 変更完了

「内容を確認する」ボタンで一覧へ戻り、  
「編集を終了」ボタンを押せば完了

## サイトに反映

メニューのページから  
「更新をサイトに反映」ボタンを押す

テキストの修正後も、必ず  
「更新をサイトへ反映する」  
ボタンを押して下さい。

**編集**

メニュー

京野菜や採れたての魚を中心に旬の食材でおもてなし致します。

ランチ

12時～14時までのランチ特別メニューをご用意しております。

- エスカルゴブルゴーニュ風バゲット添え ハーフ441円/フル819円
- 本日仕入れのお魚でカルパッチョ 780円～980円
- ゴルゴンゾーラのチーズのフォンデュ
- ズワイガニのクリーム煮込みのパイ包み焼き 819円
- メガ！ガーリックトースト 399円

グループ(=大見出し)とその説明が入ります

リスト(=中見出し)とその説明が入ります

パーツ(=各メニュー)とその説明・値段が入ります

リスト

見出し: メニュー 説明文: 京野菜や採れたての魚を中 見出し情報の更新

新規リスト登録 編集終了

ランチ

ディナー

パーツ編集(1) リスト編集 ▼ ▲

パーツ編集(5) リスト編集 ▼ ▲

- リスト編集では、中見出し「例 ランチ」を編集できます。
- ▼▲でリストの順番を入れ替えることが可能
- 最大6リストまで掲載が可能(上位から6リスト)

リスト

リストのタイトル(50文字以内) ランチ

サブタイトル(200文字以内) 12時～14時までのランチ特別メニューをご用意しております

内容を登録する キャンセル 削除

リスト

リスト一覧へ 新規登録

エスカルゴブルゴーニュ風バゲット添え	ハーフ441円/フル819円	編集 削除	▼ ▲
本日仕入れのお魚でカルパッチョ	780円～980円	編集 削除	▼ ▲
ゴルゴンゾーラのチーズのフォンデュ	1344円	編集 削除	▼ ▲
ズワイガニのクリーム煮込みのパイ包み焼き	819円	編集 削除	▼ ▲
メガ！ガーリックトースト	399円	編集 削除	▼ ▲

「パーツ編集」は例の各メニューにあたるメニュー名・説明文・価格を編集

リスト

公開日: 2009年01月01日

タイトル(25文字以内): 鹿児島産高級無菌豚のカツレツ デミグラスソース

内容(100文字以内): 希少価値の高い鹿児島産高級無菌豚を使用しています。

価格(50文字以内): 1029円

内容を登録する パーツ一覧へ

## 見たまま編集を開く

メニューのページから  
「見たまま編集」を押す

## クーポン・地図へ

クーポン地図タブへ移動し、  
クーポン「編集」ボタンを押す

## クーポン登録

「新規登録」を押し、内容を入力

## 確認

「内容を確認する」ボタンを押し、  
確認画面へ

## 変更完了

OKの場合、「内容を登録する」ボタンを  
押せば完了

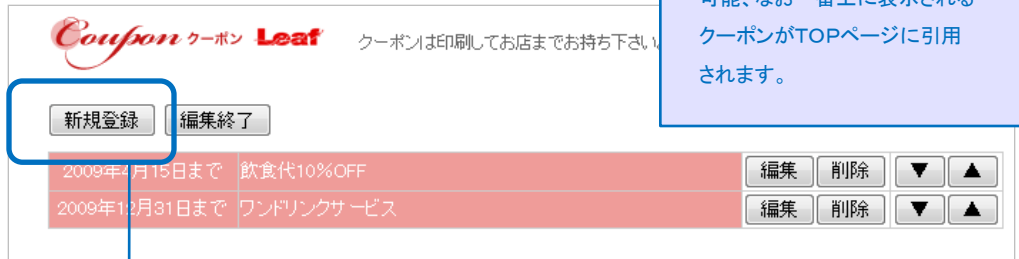
## サイトに反映

メニューのページから  
「更新をサイトに反映」ボタンを押す

クーポン登録後も、必ず  
「更新をサイトへ反映する」  
ボタンを押して下さい。



クーポン近くの「編集」ボタンを押し、  
クーポンリストを表示



クーポンは5つまで掲載。  
▼▲で順番を入れ替えることが  
可能、なお一番上に表示される  
クーポンがTOPページに引用  
されます。

内容を登録する | クーポン情報一覧へ

掲載終了日: 2009 年 09 月 30 日 23 時 50 分

クーポンのタイトル(50文字以内): 飲食代10%OFF

クーポンの内容(100文字以内): コース注文の方に限る

提示条件(100文字以内): 会計時に提示

利用条件(100文字以内): 他券併用不可

有効期限: 2009年9月30日まで

内容を登録する | クーポン情報一覧へ

掲載終了日に日付  
を設定した日時がく  
ると、自動的に非表  
示になります。

【要注意】  
サイトを修正したあとは、「更新をサイトに反映」ボタンを押して下さい。  
掲載情報の更新は「更新をサイトに反映」ボタンを押してはじめて公開されます。  
修正や追加を行った場合は、必ずこのボタンを押すことをお忘れなく！



## 見たまま編集を開く

メニューのページから  
「見たまま編集」を押す



## おすすめ・新着登録

おすすめ近くの「編集」ボタンを押し、  
おすすめリストを表示



## LeafTOPへの公開

新着への公開を選択・内容を登録



LeafTOPページの  
新着コーナーに  
追加される

## 確認

「内容を確認する」ボタンを押し、確認  
画面へ

### お店からのおすすめ・新着情報

内容を確認する    新着情報一覧へ

公開日: 2009年09月30日 16時40分  
掲載終了日: 2010年09月30日 0時0分

リンク先: 【店舗TOP】 【メニュー】  
【ページ3】 【ページ4】 【ページ2-1】 【ページ2-2】 【ページ2-3】  
【ページ3-1】 【ページ3-2】 【ページ3-3】 【ページ4-1】 【ページ4-2】  
【ページ4-3】 【地図・クーポン】

新着への公開:  Leafのトップに公開する     店舗ページのみ公開する

タイトル(25文字以内): ランチセットはじめました

内容(100文字以内): パスタ・サラダ・パンにドリンクがついたランチセットが登場。2種類のパスタをお選びいただけます。

価格(50文字以内): 900円

表示する画像:

内容を確認する    新着情報一覧へ

## 変更完了

OKの場合、「内容を登録する」ボタンを  
押せば完了

## サイトに反映

メニューのページから  
「更新をサイトに反映」ボタンを押す

【要注意】  
サイトを修正したあとは、「更新をサイトに反映」ボタンを押して下さい。

掲載情報の更新は「更新をサイトに反映」ボタンを押してはじめて公開されます。  
修正や追加を行った場合は、必ずこのボタンを押すことをお忘れなく！



【TOPページへの公開】  
TOPページへの表示は、最長15分で反映されます。  
公開されない場合は、公開日時を再度ご確認ください。

## 新しいページを開く

まだ未使用のタブを押し、「編集」ボタンを押してグループ編集を表示

## グループを設定

上の「編集」ボタンを押して、グループ設定を行います

## リストを設定

必要に応じて、下の「編集」ボタンを押して、テキストリストの設定を行います

## 公開・非公開設定

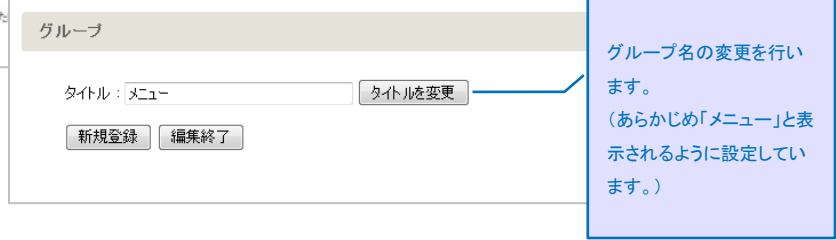
赤い帯の中の「編集」ボタンを押して、公開設定を行います

## サイトに反映

メニューのページから「更新をサイトに反映」ボタンを押す



2つの編集ボタンが並んでいます。  
①上の編集ボタン:  
写真付きグループを追加できます。  
(例 メニューページの上半分)  
②下の編集ボタン:  
テキストリストを追加できます。  
(例 メニューページの下半分)



グループ名の変更を行います。  
(あらかじめ「メニュー」と表示されるように設定しています。)



赤い帯の中にある「編集」ボタンを押して、  
・ページの表示・非表示、  
・表示方法、  
・ページ名(初めは「ページ3」と設定されています)  
をすべて設定します。



【さらにページを増やしたい場合は、サブページを追加！】  
各ページには、4つのサブページを追加できるようになっています。  
「ページ3-1、ページ3-2、ページ3-3」のリンクを押すと、上記と同様の方法でページが追加できます。  
利用例として、  
メニューページで、通常メニュー、ドリンクメニュー、ランチ、宴会メニュー など分けてページ制作するお店もございます。

お問い合わせ時間： 平日9:30～18:30

メールでのお問い合わせ： [help@leafkyoto.co.jp](mailto:help@leafkyoto.co.jp)

お電話でのお問い合わせ： TEL 075-229-3123

リーフ・パブリケーションズ  
エリアナビ担当まで